

Zigmund & Shtain

**Встраиваемая
посудомоечная машина
DW 311.4**

2
ГОДА
гарантия



**Инверторный
двигатель**

**Сенсорное
управление**

45 см
↔

Модель в двух размерах

60 см



DW 311.6

45 см



DW 311.4



10 комплектов посуды

3 корзины для посуды
и столовых приборов

Средняя корзина
регулируется по высоте

3 разбрызгивателя




Внутренняя подсветка камеры


INVERTER

Инверторный двигатель

Инверторный двигатель - самый тихий, долговечный и экономичный мотор для бытовой техники

Отсутствие ремней и дополнительных механических деталей обеспечивает долгий срок службы и низкий уровень шума, а возможность подстройки цикла под уровень загруженности и загрязнения посуды делает прибор еще более энергоэффективным.












Автооткрывание дверцы

По завершении цикла мытья посудомоечная машина автоматически приоткрывает дверцу.

- дополнительная сушка посуды
- отсутствие конденсата на посуде и в камере
- сохранение свежести внутри камеры



8 Программ

- | | |
|--|--|
|  Гигиеническая |  90 мин |
|  Быстрая |  Стекло |
| ECO Эко |  Авто |
|  Предварительное полоскание |  Ночная |

LED дисплей

Отсрочка старта
до 24 часов

Сенсорное управление

Автоматическая программа

Автопрограмма скорректирует ход работы в зависимости от типа и интенсивности загрязнений.

Dry +

Дополнительная сушка до полного высыхания посуды

Экспресс мытье

Сокращение времени мытья


Интенсивное мытье

Для сильно загрязненной, трудноочищаемой посуды.



Space +

корзина для приборов трансформируется для оптимальной загрузки



Половинная загрузка

Для мытья небольшого количества посуды будет использовано меньше воды и электроэнергии.

Защита от протечек/ Aqua Stop

Система аквастоп надежно защищает вас и ваших соседей от подтопления.

В случае протечки или нарушения целостности шланга срабатывают клапаны безопасности, которые останавливают подачу воды.





3 в 1

Посудомоечная машина поддерживает использование многокомпонентных таблеток 3 в 1.



Таймер на полу

Световой индикатор отображает время до конца цикла, оставшееся отложенное время или код ошибки, когда дверца закрыта.

Общие параметры



Встраиваемая посудомоечная машина

DW 311.4

Тип	Узкая
Тип мотора	Инверторный (BLDC)
Комплектов посуды	10
Количество корзин	3
Корзина для столовых приборов	есть
Регулировка корзин по высоте	есть
Количество разбрызгивателей	3
Управление	Сенсорное
Дисплей	LED
Индикация	Нехватки соли, ополаскивателя, подключения шланга
Отложенный запуск	есть, 1-24 ч
Индикация на полу	есть
Половинная загрузка	есть
Количество программ	8
Автоматическая программа	есть
Тип сушки	Автооткрывание двери и конденсационная
Класс энергопотребления	A+++
Защита от протечек	есть, аквастоп
Мощность	2100 Вт
Расход воды, л/цикл	8
Максимальный уровень шума, дБ	44

Схема встраивания

